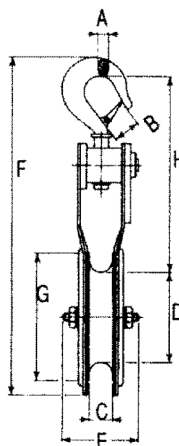


C86.ST

Otwierany bloczek wpinany.
Krażek ze stali ocynkowanej zamontowany na łożyskach kulkowych.
Rama ze stali ocynkowanej otwierana z jednej strony.
Standardowe mocowanie na haku.

OPCJE

mocowanie oczkowe **A2**



	Nośność	Obciążenie zrywające	Maks. liny	Wymiary (mm)							Waga
	daN	kN	Ø	A	B	D	E	F	G	H	kg
C86.ST.20	1600	90	14	23	28	102	75	400	138	210	5
C86.ST.40	3200	180	18	30	34	137	80	440	170	235	9,2
C86.ST.50	5000	250	24	39	43	185	95	500	215	285	12


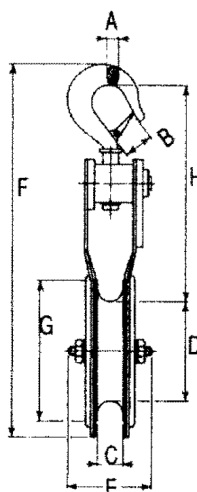
Also available with capacity 2000, 4000 and 6000 daN

C86.AL

Otwierane zblocze wpinane.
Krażek z aluminium zamocowany na łożyskach kulkowych.
Rama z aluminium otwierana z jednej strony.
Standardowe mocowanie na stalowym haku.

OPCJE

mocowanie oczkowe **A2**



	Nośność	Obciążenie zrywające	Maks. liny	Wymiary (mm)							Waga
	daN	kN	Ø	A	B	D	E	F	G	H	kg
C86.AL.6	800	30	16	16	16	98	72	300	120	160	1,6
C86.AL.12	1600	60	20	18	25	130	72	320	155	180	2,8